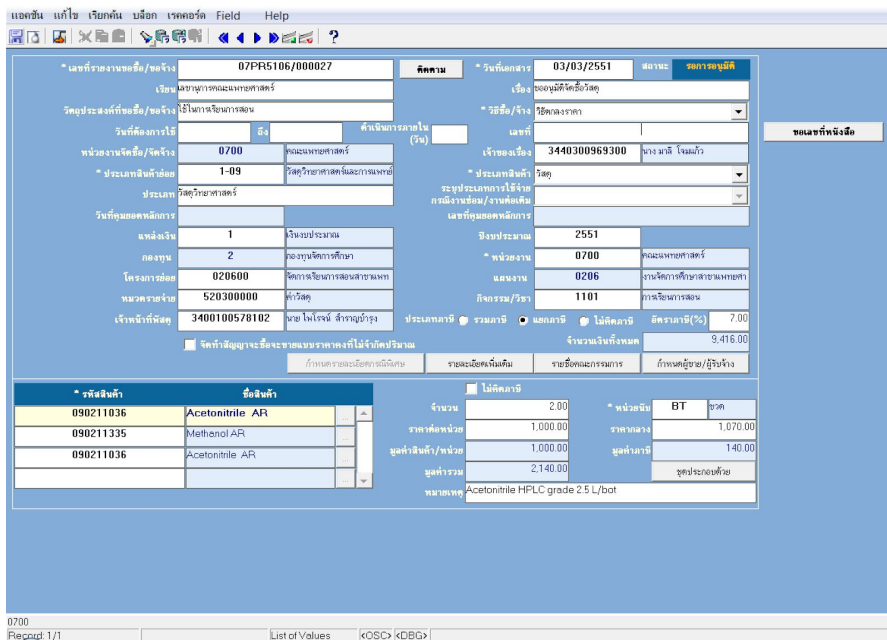


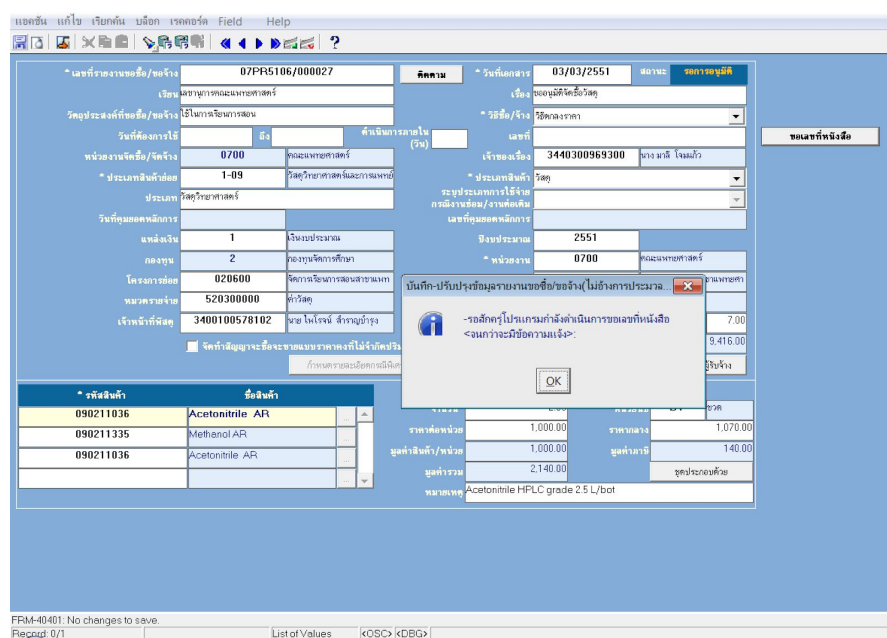
การทำงานระหว่าง KFU FMIS กับ KFU DMS

การทำงานระหว่าง KFU FMIS และ KFU DMS มีการทำงานโดยเริ่มจากโปรแกรมฝั่ง KFU FMIS ดังนี้

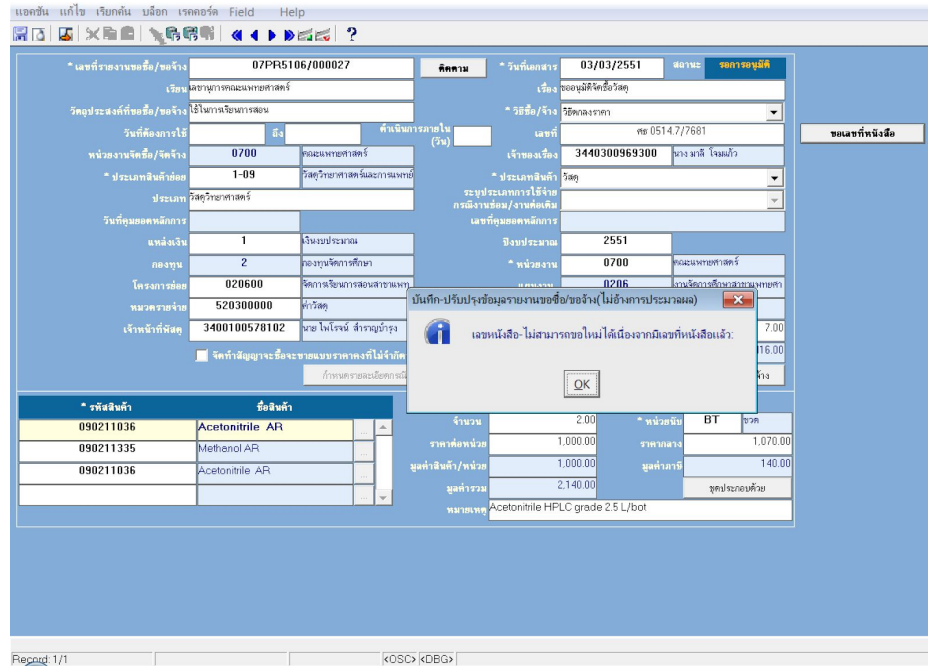
1. หน้าโปรแกรมของทางฝั่ง KFU FMIS จะปรากฏปุ่ม ขอเลขที่หนังสือ อยู่ทางด้านขวาของหน้าจอ



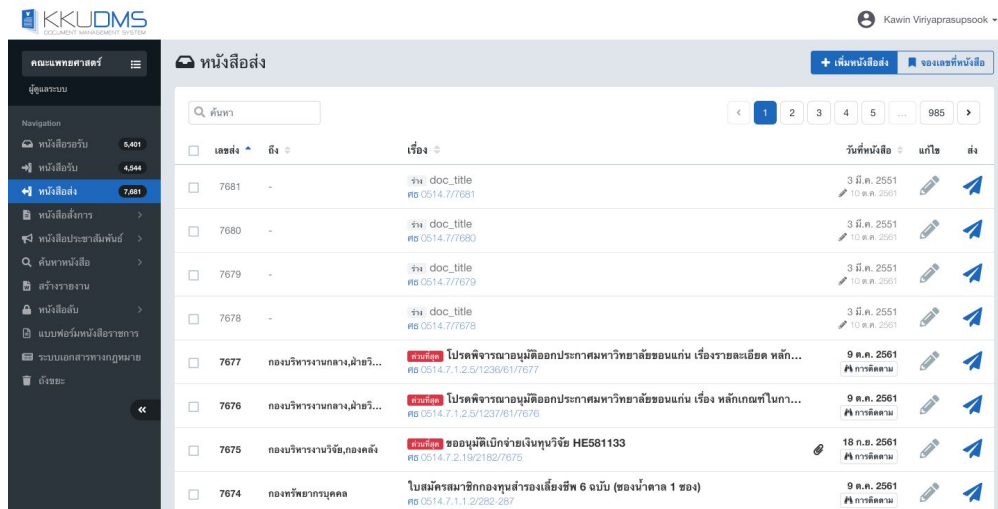
2. เมื่อทำการกดปุ่ม ขอเลขที่หนังสือ โปรแกรมแสดงป๊อปอัพและทำการเรียกเลขที่หนังสือจากฝั่ง KFU DMS



4. ในกรณีที่มีเลขที่หนังสืออยู่แล้ว จะไม่สามารถกดปุ่มขอเลขที่หนังสือเพื่อทำการขอเลขที่หนังสือซ้ำได้



5. ในทุกครั้งที่มีการกดปุ่มขอเลขที่หนังสือจากฝั่ง KCU FMIS จะมีการร่างหนังสือส่งเพิ่มเข้าไปในระบบ KCU DMS ของหน่วยงานนั้น ในตัวอย่างคือเลขหนังสือที่ 7681



6. ภายในหนังสือเรื่อง queเพิ่มจากฝั่ง Kku FMIS นั้นจะมีเมนู Kku FMIS เพิ่มขึ้นมา โดยเมื่อกดเข้าไปที่เมนู Kku FMIS จะพบกับเลขของฝั่ง Kku FMIS และสถานะของหนังสือเรื่องนั้น

doc_title	เลขส่ง	เลขที่หนังสือ	วันที่หนังสือ	จาก	ถึง	เขียน	การปฏิบัติ	หมายเหตุ
	7681	ศธ 0514.7/7681	3 มี.ค. 2551	คณะแพทยศาสตร์		audiences		

รหัส	เรื่อง	หน่วยงาน	สถานะ	เวลา
07PRS106/000027		คณะแพทยศาสตร์	โอนแล้ว	3 มี.ค. 2551

Showing 1 to 1 of 1 entries

© 2018 ระบบบริหารจัดการเอกสาร
กองกลาง สำนักงานอธิการบดี มหาวิทยาลัยขอนแก่น โทรศัพท์ภายใน 44757 หรือ 48767 สายตรง 043-202-057